




Sena**active**[®]
materace do spania i kochania



SenActive® materace do spania i kochania

OD 19 LAT TWORZĘ MATERACE

Znam od podszewki każdy ich sekret, wszelkie walory, atuty i słabości. Teraz swoje doświadczenie oddaję do Państwa dyspozycji w postaci dopracowanych w każdym szczególe materacy SenActive. Zapewnią Państwu komfort, zdrowy sen i nie tylko sen...

Spędzamy w łóżku blisko 1/3 swojego życia. Jedni dłużej, inni krócej. Zależy to od naszego trybu życia, wieku, tego w jakim momencie życiowym akurat się znajdujemy.

W ciągu dnia pracujemy lub oddajemy się naszym pasjom. Spędzamy czas z rodziną, z bliskimi nam ludźmi lub zmagamy się z różnymi wyzwaniami samodzielnie.

Ale wieczorem – wieczorem poszukujemy odpoczynku i ukojenia. Niezależnie, czy czeka nas tylko kilka godzin snu, czy też możemy pospać do późna, liczymy na komfort, wygodę, słodki i relaksujący sen.

A jeśli nawet nie od razu zaśniemy, jeśli najpierw poniosą nas zmysły i zapomnimy się w uniesieniach... wtedy równie ważny jest nasz komfort i wygoda. Czy nie tak? Bez skrzypienia, bez gniecenia, bez drętwienia i męczenia się w łóżku, zamiast odpoczynku. Za to przytulnie, wygodnie, zdrowo i zmysłowo dokładnie tak, jak powinno być nam w łóżku.


WYKONALIŚMY DLA PAŃSTWA MATERACE Z NAJLEPSZYCH JAKOŚCIOWO MATERIAŁÓW.

Grzegorz Wawrzkiwicz

materac EXCLUSIVE



Trzy warstwy najwyższej jakości pianek w połączeniu z pikowanym pianką termoelastyczną pokrowcem ViscoPremium stanowią ekskluzywną strefę odpoczynku dla najbardziej wymagających. Exclusive posiada doskonałe właściwości ortopedyczne dzięki warstwom komfortu dopasowującym się do ciała oraz nie powodującym ucisków ograniczających krążenie krwi.

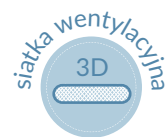


BUDOWA

- 8 cm warstwa utwardzonej pianki poliuretanowej,
- 8 cm warstwa sprężystej pianki wysokoelastycznej najwyższej jakości, o gęstości 40 kg/m³,
- 5 cm warstwa pianki termoelastycznej,
- pokrowiec wewnętrzny.



IU/BFM/WM/D/Rew.1/07.2014
materac posiada status wyrobu medycznego REF 450



POKROWIEC

ViscoPremium

WYSOKOŚĆ

ok 24 cm

STANDARDOWE SZEROKOŚCI

ok 80 / 90 / 140 / 160 / 180 cm

materac MILLENNIUM



Najwyższej jakości dwuwarstwowy wkład, o doskonałych właściwościach ortopedycznych, zapewniający zdrowy i komfortowy odpoczynek.

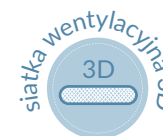


BUDOWA

- 14 cm sprężystej pianki wysokoelastycznej o gęstości 40 kg/m³,
- 5 cm warstwa pianki termoelastycznej gwarantującej doskonałe dopasowanie do naturalnych krzywizn kręgosłupa,
- pokrowiec wewnętrzny.



IU/BFM/WM/D/Rew.1/07.2014
materac posiada status wyrobu medycznego REF 460



POKROWIEC

Silverguard

WYSOKOŚĆ


ok 21 cm

STANDARDOWE SZEROKOŚCI

ok 80 / 90 / 140 / 160 / 180 cm

materac PUZZLE

Innowacyjne rozwiązanie pozwalające na zmiany konfiguracji twardości każdej połowy materaca.
Doskonałe połączenie profilowanych pianek wysokoelastycznej z moletowaną pianką termoelastyczną tworzy strefę zdrowego i komfortowego odpoczynku.



BUDOWA

- dwie strony z konturowo wycinanej pianki wysokoelastycznej o różnych stopniach twardości,
- specjalne strefy z moletowanej pianki termoelastycznej o dwóch różnych twardościach,
- 7 stref twardości,
- pokrowiec wewnętrzny.

7 STREF TWARDOŚCI



IU/BFM/WM/D/Rew.1/07.2014

materac posiada status wyrobu medycznego REF 440



POKROWIEC

AleoVera

WYSOKOŚĆ

ok 20 cm

STANDARDOWE SZEROKOŚCI

ok 80 / 90 / 140 / 160 / 180 cm

materac MODUO

INNOWACYJNE ROZWIĄZANIE!

Naprzemienne ułożenie modułów, wykonanych ze sprężyn kieszeniowych obłożonych pianką wysokoelastyczną oraz moletowaną pianką termoelastyczną, z modułami ze specjalnie profilowanymi konturami z pianki wysokoelastycznej.



BUDOWA

- modułowa wykonana ze sprężyn kieszeniowych obłożonych pianką wysokoelastyczną oraz moletowaną pianką termoelastyczną z modułami ze specjalnie profilowanymi konturami z pianki wysokoelastycznej.
- pokrowiec wewnętrzny.

Unikalna konstrukcja rozdzielenia zagłówka i podnóżka pozwala na podniesienie jednej strony materaca, gdy druga pozostaje w pozycji leżącej.

7 STREF TWARDOŚCI



POKROWIEC

Lato-Zima, Silverguard, Tencel, AloeVera, Silver, Bambus

WYSOKOŚĆ

ok 26 cm

STANDARDOWE SZEROKOŚCI


ok 80 / 90 / 140 / 160 / 180 cm

materac SULTAN

Zastosowanie innowacyjnego wkładu X-Coil w połączeniu z doskonałymi piankami stanowi o najwyższej trwałości materaca.

Szczególnie polecany osobom preferującym materace twardsze i sprężyste.

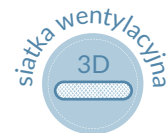




BUDOWA

- 4 cm pianki poliuretanowej o zwiększonej gęstości.
- specjalna przekładka tapicerska,
- sprężyna X-coil,
- specjalna przekładka tapicerska,
- 4 cm pianki poliuretanowej o zwiększonej gęstości.

* Najtrwalszy wkład.



POKROWIEC

Bambus, AloeVera, Silverguard, Tencel, Silver

WYSOKOŚĆ

ok 25 cm

STANDARDOWE SZEROKOŚCI

ok 80 / 90 / 140 / 160 / 180 cm

materac SULTAN PLUS



Zastosowanie innowacyjnego wkładu X-Coil w połączeniu z doskonałymi piankami stanowi o najwyższej trwałości materaca.

Niepowtarzalna sprężystość X-Coil oraz redukująca uciski i dopasowująca się pod wpływem ciepła pianka termoelastyczna zapewniają najwyższy poziom komfortu użytkowania.



BUDOWA

- 3 cm moletowanej pianki termoelastycznej,
- 4 cm pianki poliuretanowej o zwiększonej gęstości,
- specjalna przekładka tapicerska,
- sprężyna X-coil,
- specjalna przekładka tapicerska,
- 4 cm pianki poliuretanowej o zwiększonej gęstości,
- pokrowiec wewnętrzny.

* Najtrwalszy wkład.



POKROWIEC

Silverguard, Tencel, AloeVera, Silver, Bambus

WYSOKOŚĆ

ok 28 cm

STANDARDOWE SZEROKOŚCI

ok 80 / 90 / 140 / 160 / 180 cm

materac LUNAR

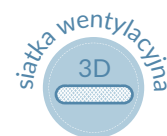
Klasyczny wkład ze sprężyn kieszeniowych 7 strefowych połączonych z płytami pianki o zwiększonej gęstości zapewni wysoki komfort osobom preferującym twardsze materace.



BUDOWA

- 4 cm pianki poliuretanowej o zwiększonej gęstości,
- specjalna przekładka tapicerska,
- sprężyna kieszeniowa 7 strefowa,
- specjalna przekładka tapicerska,
- pokrowiec wewnętrzny.

7 STREF TWARDOŚCI



POKROWIEC

AloeVera, Silverguard, Tencel, Silver, Bambus

WYSOKOŚĆ

ok 21 cm

STANDARDOWE SZEROKOŚCI

ok 80 / 90 / 140 / 160 / 180 cm

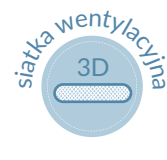
materac LUNAR PLUS

Połączenie tradycyjnej sprężyny kieszeniowej z wysokiej jakości piankami nadaje wkładowi materaca właściwej elastyczności i zarazem plastyczności co staje się gwarancją odpowiedniego dopasowania materaca do ciała. Wierzchnia warstwa moletowanej pianki termoelastycznej redukując uciski zwrotne znacznie podnosi komfort użytkowania materaca.



BUDOWA

- 3 cm moletowanej pianki termoelastycznej,
- 4 cm pianki poliuretanowej o zwiększonej gęstości,
- specjalna przekładka tapicerska,
- sprężyna kieszeniowa 7 strefowa,
- specjalna przekładka tapicerska,
- 4 cm pianki poliuretanowej o zwiększonej gęstości,
- pokrowiec wewnętrzny.



POKROWIEC

Tencel, Silverguard, AloeVera, Silver, Bambus

WYSOKOŚĆ


ok 24 cm

STANDARDOWE SZEROKOŚCI

ok 80 / 90 / 140 / 160 / 180 cm

materac COOL

Wkład to połączenie sprężyny kieszeniowej z perforowanymi płytami najwyższej jakości lateksu. Utwardzenie jednej ze stron wkładu matą z włosia końskiego i kokosu umożliwia odpowiednie dobranie twardości materaca do indywidualnych potrzeb. Perforacja lateksu, specjalne otwory w belkach bocznych wkładu oraz siatka 3D w pokrowcu zapewniają idealną wentylację materaca.



BUDOWA

- sprężyna kieszeniowa 7 strefowa,
- pokrowiec wewnętrzny.


Jedna strona:

- specjalna przekładka tapicerska, mata z włosia końskiego i kokosu, moletowany perforowany lateks.

Druga strona:

- specjalna przekładka tapicerska, 7 strefowy lateks perforowany, odlewany w technologii TALALINE,

7 STREF TWARDOŚCI



POKROWIEC

Silver, Silverguard, Tencel, AloeVera, Bambus

WYSOKOŚĆ


ok 22 cm

STANDARDOWE SZEROKOŚCI

ok 80 / 90 / 140 / 160 / 180 cm

materac BAMBOO

Siedmiostrefowy wkład sprężynowy w połączeniu z naturalnymi materiałami takimi jak włosie końskie, sizal oraz bawełna to gwarancja zdrowego i komfortowego odpoczynku. Materac, w którym każda ze stron jest o innej twardości ułatwia dobór tej odpowiedniej zgodnie z indywidualnymi potrzebami.



BUDOWA

- sprężyna kieszeniowa 7 strefowa,
- pokrowiec wewnętrzny.

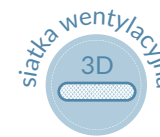
Jedna strona:

- specjalna przekładka tapicerska, moletowana pianka wysokoelastyczna, mata z włosa końskiego, włóknina bawełniana.

Druga strona:

- specjalna przekładka tapicerska, mata sizalowa, twarda pianka poliuretanowa.

7 STREF TWARDOŚCI



POKROWIEC

Bambus, Silver, Silverguard, Tencel, AloeVera

WYSOKOŚĆ


ok 24 cm

STANDARDOWE SZEROKOŚCI

ok 80 / 90 / 140 / 160 / 180 cm

materac POLISPRING

Sprężysty wkład to połączenie wysokiej jakości pianek oraz rdzenia ze sprężyn kieszeniowych. Utwardzenie jednej ze stron wkładu matą z kokosu umożliwia odpowiednie dobranie twardości materaca do indywidualnych potrzeb.



BUDOWA

- sprężyna kieszeniowa 7 strefowa,
- pokrowiec wewnętrzny.

Jedna strona:

- specjalna przekładka tapicerska, moletowana pianka poliuretanowa.

Druga strona:

- specjalna przekładka tapicerska, mata kokosowa, twarda pianka poliuretanowa.

* Pokrowiec zewnętrzny bez siatki bocznej.



POKROWIEC

Silver, Silverguard, Tencel, AloeVera, Bambus

WYSOKOŚĆ

ok 21 cm

STANDARDOWE SZEROKOŚCI

ok 80 / 90 / 140 / 160 / 180 cm

materac CAPPUCINO

Materac z wysokiej jakości pianek wysokoelastycznych, którego każda ze stron jest innej twardości co pozwala na wybór w zależności od indywidualnych preferencji.

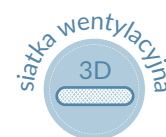
Komfort odpoczynku dodatkowo podnoszą wkładki wewnętrzne pozwalające na lepsze dopasowanie wkładu do naturalnych krzywizn kręgosłupa.



BUDOWA

- dwie strony z pianki wysokoelastycznej o różnych stopniach twardości.
- specjalne wkładki wykonane z pianek wysokoelastycznych oraz termoelastycznych,
- pokrowiec wewnętrzny.

7 STREF TWARDOŚCI



POKROWIEC

Tencel, AloeVera, Silverguard, Silver, Bambus

WYSOKOŚĆ

ok 18 cm

STANDARDOWE SZEROKOŚCI

ok 80 / 90 / 140 / 160 / 180 cm


materac ILLUSION

Wysoki komfort użytkowania został uzyskany przez połączenie trzech rodzajów specjalnie dobranych pianek najwyższej jakości. Doskonały kompromis pomiędzy delikatną miękkością oraz odpowiednim podparciem całego ciała.



BUDOWA

- 3 cm moletowanej pianki termoelastycznej,
- 3 cm pianki wysokoelastycznej „SOFT TOUCH” zwiększającej uczucie komfortu,
- 13 cm konturowo wycinanej pianki wysokoelastycznej ze specjalnymi strefami,
- pokrowiec wewnętrzny.



POKROWIEC

Silverguard, Tencel, AloeVera, Silver, Bambus

WYSOKOŚĆ

ok 20 cm

STANDARDOWE SZEROKOŚCI

ok 80 / 90 / 140 / 160 / 180 cm

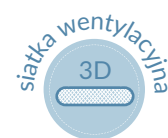
materac FINESSE

Wysoki komfort wypoczynku uzyskany poprzez połączenie pianki wysokoelastycznej, z moletowaną pianką termoelastyczną. Profilowana warstwa bazowa oraz właściwości ortopedyczne pianki termoelastycznej, zapewnią zdrowy odpoczynek, bez ucisków zwrotnych na ciało.



BUDOWA

- 3 cm moletowanej pianki termoelastycznej,
- 13 cm konturowo wycinanej pianki wysokoelastycznej ze specjalnymi strefami,
- pokrowiec wewnętrzny.



POKROWIEC

Silverguard, Tencel, AloeVera, Silver, Bambus

WYSOKOŚĆ

ok 17 cm

STANDARDOWE SZEROKOŚCI

ok 80 / 90 / 140 / 160 / 180 cm


materac PRIMARIO

Konturowo profilowany materac z wysokiej jakości pianki wysokoelastycznej doskonale podpierający całe ciało. Wkład charakteryzujący się delikatną sprężystością w połączeniu z pokrowcem zapewniającym idealną wentylację to połączenie gwarantujące wysoki komfort użytkowania.



BUDOWA

- 13 cm konturowo wycinanej pianki wysokoelastycznej ze specjalnymi strefami.
- pokrowiec wewnętrzny.



POKROWIEC

AloeVera, Silverguard, Tencel, Silver, Bambus

WYSOKOŚĆ

ok 14 cm

STANDARDOWE SZEROKOŚCI

ok 80 / 90 / 140 / 160 / 180 cm

nakładki NA MATERACE

Materace nawierzchniowe, nie tylko chronią i zabezpieczają materac główny przed zniszczeniem i zabrudzeniem, ale przede wszystkim podnoszą komfort oraz pomagają dostosować twardość powierzchni materaca głównego do naszych zmieniających się upodobań.

THERMOCOVER



VISCOCOVER



LATEXCOVER

BUDOWA

THERMOCOVER

- 3 cm moletowanej pianki termoelastycznej,
- 3 cm pianki wysokoelastycznej o dwóch różnych stopniach twardości.

LATEXCOVER

- 3 cm perforowanego siedmiostrefowego lateksu,
- 3 cm pianki wysokoelastycznej o dwóch różnych stopniach twardości.

DŁUGOŚĆ ok 200 cm

WYSOKOŚĆ ok 7 cm

SZEROKOŚCI ok 80 / 90 / 140 / 200 cm

ELASTICCOVER

BUDOWA

VISCOCOVER

- 5cm pianki termoelastycznej,

ELASTICCOVER

- 6 cm pianki wysokoelastycznej o dwóch różnych stopniach twardości.

POKROWIEC: Silverguard, Tencel, AloeVera, Silver, Bambus

DŁUGOŚĆ ok 200 cm


WYSOKOŚĆ Viscover ok 6 cm, Elasticcover ok. 7cm

SZEROKOŚCI ok 80 / 90 / 140 / 200 cm

poduszki

PERFECT

LUKSUS 3D



PERFECT

WKŁAD

Wkład poduszki stanowi najwyższej jakości, miękka pianka termoelastyczna. Poduszka pod wpływem nacisku i ciepła idealnie dopasowuje się do kształtu karku i głowy zapewniając im idealne podparcie bez ucisków zwrotnych. Specjalne wkładki, umożliwiają regulację wysokości w zależności od upodobań.



IU/BFM/WM/D/Rev.1/07.2014
materac posiada status wyrobu medycznego REF 560

POKROWIEC

dzianina Amicor

WYMIARY

ok 32 x 60 x 11 cm



LUKSUS 3D

WKŁAD

Wykonany jest z pianki termoelastycznej w połączeniu z warstwą innowacyjnej pianki poprawiającej wentylację oraz odprowadzenie wilgoci dzięki strukturze szeroko otwartych komórek. Specjalne wkładki, umożliwiają regulację wysokości w zależności od upodobań.



IU/BFM/WM/D/Rev.1/07.2014
materac posiada status wyrobu medycznego REF 550

POKROWIEC

dzianina Amicor

WYMIARY

ok 32 x 60 x 11 cm



poduszki

IMPRESSION

SUPERIOR



IMPRESSION

WKŁAD

Wkład poduszki stanowi najwyższej jakości, miękka pianka termoelastyczna. Poduszka pod wpływem nacisku i ciepła idealnie dopasowuje się do kształtu karku i głowy zapewniając im idealne podparcie bez ucisków zwrotnych.

POKROWIEC

ChessSilverguard

WYMIARY

ok 65 x 42 cm



SUPERIOR

WKŁAD

Wkład poduszki stanowi najwyższej jakości miękka, profilowana pianka termoelastyczna doskonale dopasowująca się pod wpływem ciepła do budowy anatomicznej człowieka. Kształt podgłówka zapewnia idealne podparcie dla okolic szyi i głowy pozwalając na odpoczynek mięśniom karku.

POKROWIEC

ChessSilverguard

WYMIARY

ok 65 x 34 x 10 cm



poduszki

IMPRESSION_{SOFT}

SUPERIOR_{SOFT}



IMPRESSION SOFT

WKŁAD

Wkład poduszki stanowi najwyższej jakości, miękka pianka termoelastyczna. Poduszka pod wpływem nacisku i ciepła idealnie dopasowuje się do kształtu karku i głowy zapewniając im idealne podparcie bez ucisków zwrotnych.

POKROWIEC

ViscoPremium

WYMIARY

ok 65 x 42 cm



SUPERIOR SOFT

WKŁAD

Wkład poduszki stanowi najwyższej jakości miękka, proflowana pianka termoelastyczna doskonale dopasowująca się pod wpływem ciepła do budowy anatomicznej człowieka. Kształt podgłówka zapewnia idealne podparcie dla okolic szyi i głowy zapewniając odpoczynek mięśniom karku.

POKROWIEC

ViscoPremium

WYMIARY

ok 65 x 34 x 10 cm



poduszki

THERMOCLASSIC

LUKSUS



THERMOCLASSIC

WKŁAD


Wnętrze wkładu stanowi specjalnie rozdrobniona pianka termoelastyczna, która zapewnia doskonałe właściwości redukujące uciski. Dzięki swojej budowie poduszka dopasowuje się do naszych kształtów stwarzając idealne podparcie. ThermoClassic posiada klasyczny kształt, który można z łatwością dopasować do własnych potrzeb.

POKROWIEC

dzianina Amicor

WYMIARY

ok 50 x 70 cm; 40 x 80cm



LUKSUS

WKŁAD

Wkład wykonany jest z połączenia moletowanej pianki termoelastycznej doskonale dopasowującej się pod wpływem ciepła do budowy anatomicznej człowieka, oraz pianki wysokoelastycznej, w której umieściliśmy specjalne wkładki umożliwiające regulację wysokości poduszki.

POKROWIEC

dzianina Amicor


WYMIARY

ok 32 x 60 x 11 cm



stelaż SENSATION R10

Stelaż Sensation R10 to 10 rzędów i w sumie kilkadziesiąt niezależnie pracujących elementów sprężynujących zapewniających najwyższą jakość odpoczynku.



BUDOWA

Sensation R10 gwarantuje niczym niezakłóconą cyrkulację powietrza dzięki czemu odpoczynek na Twoim materacu staje się jeszcze bardziej świeży i higieniczny.

System elementów sprężynujących uzupełniony jest o elastyczne listwy z najwyższej jakości tworzyw, zapewniających trwałość i doskonałą pracę całego stelaża.

Listwy, dzięki specjalnym uchwytom, posiadają możliwość regulacji wysokości.




DŁUGOŚĆ	ok 200 cm
REGULOWANA WYSOKOŚĆ	ok 70-90 mm
STANDARDOWE SZEROKOŚCI	ok 80 / 90 / 100 cm

stelaż

SENSATION

R10 ELECTRIC

Sensation R10 electric to produkt skierowany do najbardziej wymagających, ceniących sobie komfort i najwyższą jakość.



BUDOWA

Elektryczna wersja stelaża R10 została wyposażona w dwa niemieckiej produkcji silniki sterowane ergonomicznym pilotem.

Płynna, niezależna regulacja ustawienia podnóżka i zagłówka pozwala na ustawienie stelaża w pożądanej pozycji.

Sensation R10 gwarantuje niczym niezakłóconą cyrkulację powietrza dzięki czemu odpoczynek na Twoim materacu staje się jeszcze bardziej świeży i higieniczny.



DŁUGOŚĆ

ok 200 cm

REGULOWANA WYSOKOŚĆ

ok 70-90 mm

STANDARDOWE SZEROKOŚCI

ok 80 / 90 / 100 cm

stelaż

COMFORT KF

Brak treści!



BUDOWA

- rama - wykonana z drewna klejonego bukowego, lakierowana
- listwy - 28 szt z drewna bukowego o różnej grubości.
- listwy sprężynujące umocowane w specjalnych elastycznych uchwytych.
- regulowany podglówek i podnózek.

5 STREF TWARDOŚCI



DŁUGOŚĆ

ok 200 cm

WYSOKOŚĆ

ok 8 cm

STANDARDOWE SZEROKOŚCI


ok 70 / 80 / 90 / 100 / 120 cm

stelaže

COMFORT NV

FLEX NV

Brak treści!



COMFORT NV

BUDOWA

- rama - wykonana z drewna klejonego bukowego, lakierowana,
- listwy - 28 szt z drewna bukowego o różnej grubości,
- listwy sprężynujące umocowane w specjalnych elastycznych uchwytach,
- 5 stref twardości - Regulacja twardości przy pomocy suwaków.

DŁUGOŚĆ ok 200 cm

WYSOKOŚĆ ok 8 cm

SZEROKOŚCI ok 80 / 90 / 100 / 120 cm



FLEX NV

BUDOWA

- rama - wykonana z drewna klejonego bukowego, lakierowana,
- listwy - 20 sztuk z drewna bukowego,
- specjalne mocowanie obniża wysokość stelaża do 5 cm.,
- 3 strefy twardości - Regulacja twardości przy pomocy suwaków.

DŁUGOŚĆ ok 200 cm

WYSOKOŚĆ ok 5 cm

SZEROKOŚCI ok 80 / 90 / 100 cm

system MASAŻU

Delikatny, wibracyjny masaż przy pomocy systemu masującego Senactive zapewni Ci relaks we własnym łóżku. Siedem odpowiednio rozstawionych kapsuł wibracyjnych skutecznie rozluźni mięśnie zmęczonych pleców i nóg jednocześnie poprawiając ich ukrwienie.



OPIS

pokrowce SENACTIVE



Pokrowiec jest nieodłączną częścią materaca. Zapewnia jego ochronę przedłużając tym samym żywotność materaca, ale także dostarcza walorów estetycznych oraz podnosi komfort i higienę użytkowania.



LATO-ZIMA

Dwustronny pokrowiec. Strona letnia wykonana jest z dzianiny z dodatkiem przędzy CoolMAX, która rewelacyjnie rozprasza i odprowadza nadmiar wilgoci, stąd doskonale nadaje się na upalne dni. Dżianina ta jest pikowana bawełną oraz owatą antyalergiczną. Strona zimowa wykonana jest z dzianiny Cashmir z dodatkiem wełny z kóz kaszmirskich. Dzięki temu jest bardzo miękka przyjemna dla ciała i doskonale zatrzymuje ciepło. Świetnie sprawdza się w chłodne zimowe wieczory. Strona ta pikowana jest wełną owczą oraz owatą antyalergiczną. Posiada zamek rozdzielczy umożliwiający jego ściąganie i oddzielne pranie połówek pokrowca w temperaturze do 40°C. Specjalna siatka wzdłuż zamka dodatkowo poprawia wentylację wkładu materaca.



SILVERGUARD

Pokrowiec antyalergiczny wykonany z wysokiej jakości elastycznej dzianiny zawierającej jony srebra. Silverguard dzięki swoim właściwościom to najlepsza ochrona przed bakteriami. Pokrowiec doskonale zapobiega powstawaniu nieprzyjemnych zapachów. Chess SilverGuard nawet po kilkukrotnym praniu zapewni trwałą świeżość i higienę. Siatka 3D dodatkowo poprawia wentylację wkładu materaca. Posiada 2 zamki rozdzielcze umożliwiające oddzielne pranie każdej z połówek pokrowca w temperaturze do 60°C.



VISCOPREMIUM

Pokrowiec dla ceniących najwyższą jakość i komfort. ViscoPremium dzięki pikowaniu pianką termoelastyczną stanowi pierwszą warstwę komfortu Twojego materaca. Delikatna w dotyku dzianina z wszytą pianką dopasowującą się do kształtu ciała, szeroki pas wentylującej siatki 3D oraz dolna dzianina pokryta warstwą antypoślizgową stanowią ekskluzywne połączenie.



ALOE-VERA

Pokrowiec wykonany z dzianiny wysokiej jakości zawierającej wyciąg z Aloesu. Chroni i stymuluje skórę, oczyszcza i zabezpiecza przed szkodliwym wpływem środowiska, posiada właściwości przeciwzapalne, podtrzymuje właściwe dla skóry pH. Posiada zamek rozdzielczy umożliwiający jego ściąganie i oddzielne pranie połówek pokrowca w temperaturze do 60°C.



SILVER

Pokrowiec z wysokiej jakości dzianiny materacowej w skład której wchodzi nitki srebra. Nadają one pokrowcom właściwości grzybobójcze i ograniczają tym samym powstawanie nieprzyjemnych zapachów. Ponadto zawartość przędzy metalizowanej włókien LUREX nadaje mu fantastyczny wygląd. Pikowany jest owatą antyalergiczną. Posiada zamek rozdzielczy, umożliwiający jego ściąganie i oddzielne pranie połówki pokrowca w temperaturze do 40°C. Dodatkową wentylację materaca zapewnia pas siatki wentylującej biegnącej po bokach pokrowca.



TENCEL

Pokrowiec wykonany z wysokiej jakości dzianiny, w skład której wchodzi przędza TENCEL®. Włókno to w większości pozyskiwane z drewna bukowego, absorbuje i usuwa wilgoć w naturalny sposób zapewniając tym samym bardzo przyjemne warunki snu. Tego typu pokrowce szczególnie polecane są dla dzieci i młodzieży. Pikowany jest owatą antyalergiczną. Posiada zamek rozdzielczy umożliwiający jego ściąganie i oddzielne pranie połówki pokrowca w temperaturze do 40°C.



BAMBUS

Pokrowiec wykonany z wysokiej jakości dzianiny z dodatkiem naturalnego włókna bambusowego. Ma wyjątkowe właściwości antybakteryjne i zapobiega powstawaniu nieprzyjemnego zapachu. Jest jedwabiście miękki i przyjemny w dotyku. Pikowany jest owatą antyalergiczną. Posiada zamek rozdzielczy umożliwiający jego ściąganie i oddzielne pranie połówki pokrowca w temperaturze do 40°C.

The background of the image is a light blue color. It features a repeating pattern of white crescent moons and the letter 'S'. The moons are positioned at regular intervals, and the 'S' characters are placed between them, creating a rhythmic, decorative texture. The text 'GOOD NIGHT' is centered in the lower half of the image.

GOOD NIGHT



BFM SP. Z O.O
UL. ZABRZAŃSKA 5
41-907 BYTOM

TEL: 32 724 95 30
FAX: 32 244 40 88

E-MAIL: BIURO@SENACTIVE.PL
WWW.SENACTIVE.PL