



mti furninova  
**SOFY MODUŁOWE**



The image features four irregular, light grey shapes arranged in a cross-like pattern. Two white lines intersect at a central point, dividing the space into four quadrants. The top-left and bottom-right quadrants are filled with grey shapes, while the top-right and bottom-left quadrants are empty white space. The text 'mti furninova' is centered in the bottom-right quadrant.

**mti furninova**

# SOFY MODUŁOWE

Jeśli stawiasz na nowoczesność i wygodę, to dobrze trafiłeś. Przedstawiamy folder, który wprowadzi Cię w świat mebli modułowych.

Cóż niezwykłego jest w naszych produktach? W wyrobach, towarzyszących człowiekowi w jego codziennym życiu: przeżywanych radościach i smutkach, zmęczeniu po codziennej pracy, odpoczynku i śnie skumulowane są najlepsze cechy mebli. Nieodłącznym walorem naszych modeli jest wysoka jakość skór, nowoczesnych tkanin i litego drewna. Atrakcyjne wzornictwo mebli łączymy z funkcjonalnością i niezawodnością w użytkowaniu.

Nasze sofy to symbol wygody i relaksu. Nowoczesne i wielofunkcyjne, pozwalają na dowolne konfigurowanie zgodnie z Twoimi potrzebami. Połączenie walorów estetycznych i użytkowych z wysoką jakością pozwala na wyjątkowe aranżacje Twoich wnętrz.

Dziś wygoda kojarzy się z komfortem, ergonomią i harmonijnym otoczeniem. Wybierając łóżko, sofę czy fotel tak naprawdę wybierasz dobre samopoczucie i zadowolenie z życia.

MTI-Furninova



# BLUES

twoja strefa wypoczynku



Blues NIGHT BAKER 2L+Cmax+EP, sofa dostarczana bez elementów dekoracyjnych

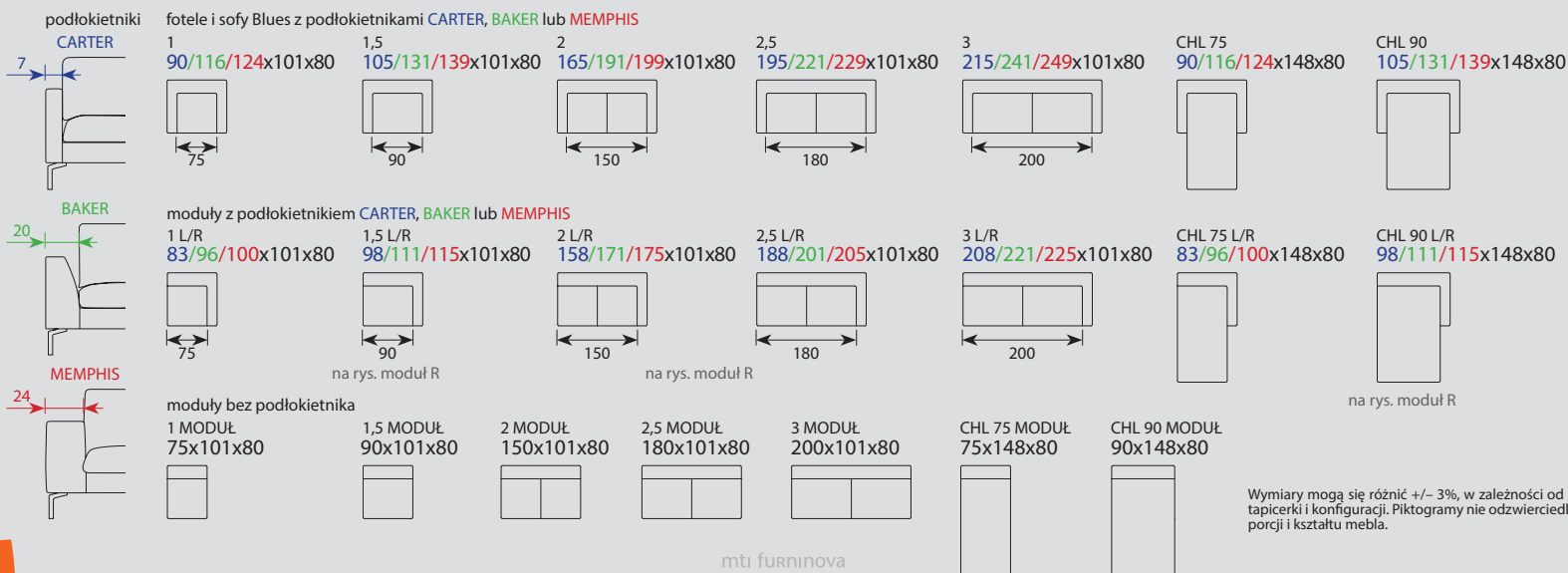
fix	comf eu	comf 2	tkanina	skóra
-----	------------	-----------	---------	-------

Tworzenie strefy wypoczynku za pomocą modułów Blues to czysta przyjemność i pole do pokazania swojej indywidualności. Wszystkie moduły są osobno tapicerowane, a to pozwala na kompozycję siedzisk według własnych upodobań i potrzeb. Sofa Blues dostępna jest w wersji DAY i NIGHT, tapicerowana tkaniną lub skórą, w 3 różnych rodzajach podłokietników. W różnorodności projektowej propozycji wyraźnie widać młodzieńczą niepokorność.

- wersja DAY – poduszki oparciowe o szerokości poduszki siedziskowej
- wersja NIGHT (dostępna tylko w tkaninie)
- wiele małych poduszek oparciowych
- modele w skórze i tkaninie posiadają kiedre w poduszkach siedziskowych i oparciowych oraz w podłokietnikach
- wszystkie moduły dostarczane z nóżkami
- Poduszki oparciowe w tkaninie są odwracalne.

szer. x gł. x wys. mebla w cm

siedzisko: wys. 44/ gł. 59



Wymiary mogą się różnić +/- 3%, w zależności od wyboru tapicerki i konfiguracji. Piktogramy nie odzwierciedlają proporcji i kształtu mebla.

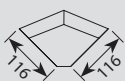


FOTEL Blues DAY CARTER 1 , nóżki MANDALAY

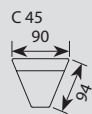
SOFA Blues DAY CARTER 3, sofa dostarczana bez elementów dekoracyjnych, zagłówek nr 8

Narożniki

Cmax



C 90  
98x98x80



PUF  
76x76x44



PUF  
91x76x44



Sekcje końcowe  
END PART  
140x101x80



na rys. moduł R

CEP  
189x166x80



na rys. moduł R

MULTI  
162/170/172x162/170/172x80



na rys. moduł R



Blues DAY BAKER CHL75 L

drewniane: MANCHESTER

OMBRA

AVIGNON (UWAGA: mieszane z nogami OMBRA)

lub chromowane: MANDALAY

GIO

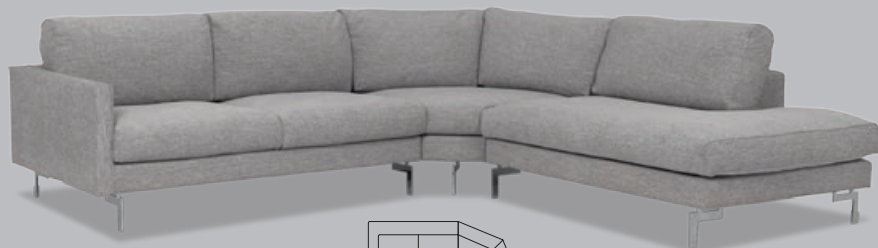
BLUES BLACK CHROM

UWAGA: MANDALAY można zamontować – pod kątem 45° lub – prosto

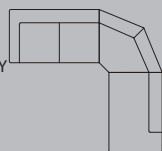
dostępne nóżki:



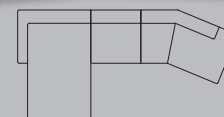
## Przykładowe konfiguracje



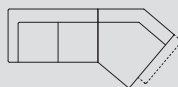
Blues DAY Carter 2 L+Cmax+EP, nóżki MANDALAY



Blues DAY Baker CHL 90L+1,5+CEP, nóżki BLUES BLACK CHROM



Blues NIGHT Memphis 2 L+multi, nóżki MANDALAY



Wymiary mogą się różnić +/- 3%, w zależności od wyboru tapicerki i konfiguracji. Piktogramy nie odzwierciedlają proporcji i kształtu mebla.

### Ilość poduszek w modułach wersji NIGHT

Typ	małych 46x40	dużych 56x46
fotel/moduł 1	1	1
fotel/moduł 1,5	1	2
sofa/moduł 2	2	3
sofa/moduł 2,5	3	4
sofa/moduł 3	3	4
End Part	1	2
CEP	2	3
CHL 90	1	2
CHL 75	1	1
Multi	3	3
Cmax	1	2
C90	1	2
C45	1	1
	nazwa poduszki w comf eu: art242 comf 2: 1BC2A4	nazwa poduszki w comf eu: art243 comf 2: 1BC2B4

fix	comf eu	tkanina	skóra
-----	------------	---------	-------

Sofa Box to nieograniczona liczba możliwości i kombinacji. Klient może dowolnie łączyć poszczególne segmenty, dzięki czemu sofę można dopasować do każdej przestrzeni, nawet tej o niestandardowych wymiarach lub kształcie. Projektując ten zestaw, postawiliśmy na personalizację – klient ma wpływ nie tylko na liczbę i ustawienie modułów, ale także na dobór materiału obicia (tkaniny lub skóry) oraz szerokość podłokietników (te dostępne są w trzech rozmiarach). Dzięki zastosowaniu grubej pianki wysokoelastycznej i warstwy włókniny, Box zapewnia wyjątkowo komfortowy wypoczynek. Wykorzystanie odwracalnych, wypełnionych włóknami silikonowymi poduszek, gwarantuje łatwą pielęgnację i długoletnie użytkowanie.



# BOX

możliwości

Box puf +1,5+ 1,5 R Gamma XD



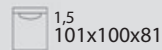
Box Puf +1,5+ 1,5 R Gamma XD



Box Puf

szer. x gł. x wys. mebla w cm

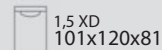
siedzisko: wys. 43/ gł. 53 (dla wersji XD: 73)



1,5 L/R Alfa/Beta/Gamma  
123/127/131x100x81  
na rys. moduł L

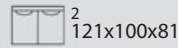
CHL L/R Alfa/Beta/Gamma  
123/127/131x160x81  
na rys. moduł L

Boczek Alfa  
wysokość 65,5cm  
szerokość 22 cm



1,5 L/R Alfa XD/Beta XD/Gamma XD  
123/127/131x120x81  
na rys. moduł L

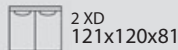
CHL  
101x160x81



2 L/R Alfa/Beta/Gamma  
143/147/151x100x81  
na rys. moduł L

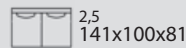
BOX PODUSZKA OPARCIOWA  
60x45 (ART 462) 59x44x15

Boczek Beta  
wysokość 58,5cm  
szerokość 26 cm



2 L/R Alfa XD/Beta XD/Gamma XD  
143/147/151x120x81  
na rys. moduł L

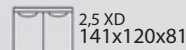
C/ C XD  
101x101 / 121x121x81



2,5 L/R Alfa/Beta/Gamma  
163/167/171x100x81  
na rys. moduł L

PUF  
100x100x43

Boczek Gamma  
wysokość 53,5cm  
szerokość 30 cm



2,5 L/R Alfa XD/Beta XD/Gamma XD  
163/167/171x120x81  
na rys. moduł L

Szerokość siedziska:  
1,5 – 101 cm; 2 – 121 cm;  
2,5 – 141 cm



Wymiary mogą się różnić +/- 3%, w zależności od wyboru tapicerki i konfiguracji. Piktogramy nie odzwierciedlają proporcji i kształtu mebla.

# CARTAGO

wyrafinowany design



Cartago 2,5 TRAY L+C+ 1,5 FUNC R  
+ osobno zamawiana taca  
sofa dostarczana bez elementów dekoracyjnych

fix	comf eu	tkanina	skóra
-----	------------	---------	-------

Cartago to zestaw funkcjonalnych modułów do indywidualnego urządzenia przestronnego wnętrza. W jego skład wchodzi sofa, narożnik, podnózek i fotele. Taca i stolik z drewna uzupełniają ten niezwykle komplet. Niewątpliwą zaletą elegancją sofę są podnoszone z obu jej stron boczki. Doskonałej jakości sofa zachwyca wyrafinowanym designem, który zapewnia wygodę i komfort chwil wytchnienia.

- stolik wolnostojący (nie mocowany do sofy)
- taca zdejmowalna (osobno zamawiana)
- podnoszony boczek - oznaczony Func (boczek z funkcją)

szer. x gł. x wys. mebla w cm

siedzisko: wys. 40/ gł. 60

2,5/3  
241/260x101x74



1,5ARM/1,5TRAY/1,5FUNC R/L  
130x101x74



1,5 modu  
89x101x74



2,5ARM/2,5TRAY/2,5FUNC R/L  
199x101x74



na rys. moduł R

C  
101x101x74



CHL L/R  
120x153x74



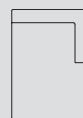
na rys. moduł R

CHL XL/ CHL XL WIDE R/L  
120/130x171x74

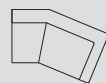


na rys. moduł R

CHL WIDE R/L  
130x153x74



CURVED PART ARM/FUNC R/L  
235x133x74



na rys. moduł R

PUF  
101x77x40



TABLE/TRAY (taca)  
95x37x25/2,5



Wymiary mogą się różnić +/- 3%, w zależności od wyboru tapicerki i konfiguracji. Piktogramy nie odzwierciedlają proporcji i kształtu mebla.



Taca zdejmowalna (osobno zamawiana)



CARTAGO 1,5 TRAY/L+TABLE+CHL/R

UWAGA: we wszystkich modułach TRAY nie ma w zestawie zdejmowalnej tacy TRAY. Tacę należy zamówić osobno.



fix	comf eu	comf 2	tkanina	skóra
-----	------------	-----------	---------	-------

Cafe – inspirujący aromat wyobraźni. Cafe pobudza zmysły, Cafe kusi różnorodnością smaków, Cafe inspiruje do przekraczania granic własnej wyobraźni.



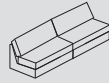



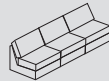
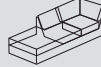










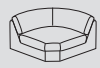





Jeśli nie wiadomo w jakim stylu zaprojektować salon, to przy filiżance dobrej kawy warto pokusić się o dawkę fantazji i wyobrazić sobie sofę... skózaną z elegancką kędra miękką, z bajecznie wygodnymi poduszkami i zagłówkiem – łagodna jak Cafe Latte, albo mała, kameralna, z jasnej tkaniny, wypełnioną puszystym pierzem jak Cafe Primo, lub coś bardziej rodzinnego – narożną sofę, wiele poduszek, wygodne podłokietniki – na długie wieczory przy Cafe Santos.



# CAFE

przyjazna przestrzeń

Cafe Santos + 2,5 + C Round + 1,5 + Santos wersja NIGHT, sofa dostarczana bez elementów dekoracyjnych

		szer. x gł. x wys. mebla w cm			siedzisko: wys. 45/ gł. 50		
Mocca	 8,5x90x60	Boczek Table 90	 32x90x59	Cafe 3/2	 202x94x83	Multi L/R na rys. moduł L	 135x118x83
Latte	 20x90x59	Cafe 1	 68x94x83	Cafe 3/3	 202x94x83	Divan L/R na rys. moduł L	 90x210x83
Santos	 23x90x61	Cafe 1,5	 87x94x83	C 90	 91x91x83	Chl XL	 87x167x83
Kenya	 18x90x65	Cafe 2	 135x94x83	C 45	 77x89x83	Chl L/R na rys. moduł L	 68x151x83
Brazil	 6x90x70	Cafe 2C	 174x126x83	C Round	 110x110x83	Puf	 72x72x47
Primo	 18x90x59	Cafe 2,5	 172x94x83	C Maxi	 125x125x83	Puf otwierany	 85x60x47

UWAGA: moduły 1, 1,5, 2, 2,5 i 3 nie posiadają nóg i wymagają łączenia z innymi modułami lub boczka-  
mi. UWAGA: przy tworzeniach długich sof np. Primo+2,5+2,5+2,5+Primo należy pamiętać o ZAMÓWIENIU  
DODATKOWYCH nóg (2 sztuki na każde łączenie modułów bez nóg).

Wymiary mogą się różnić +/- 3%, w zależności od wyboru tapicerki i konfiguracji.  
Piktogramy nie odzwierciedlają proporcji i kształtu mebla.







Cafe Latte wersja NIGHT

### Kedra

W modelu Cafe kedra występuje w opcjach:

- sofa w tkaninie – kedra tkanina
- sofa w skórze – kedra skóra
- sofa w skórze (rama + boczki) – kedra skóra / poduszki w tkaninie – kedra tkanina lub skóra

Na kedrę można wybrać tkaninę w innym kolorze niż pozostałe elementy sofy. Zagłówki i wałek Deco 4 nie posiadają kedry. W elementach wykonanych w skórze istnieje możliwość wybrania wersji ze stębnówką. Jeżeli zamówienie nie określa koloru kedry lub stębnówki, są one wykonywane w kolorze modułu.

Nózka Boj		7x7x12	Cafe Deco 1 (DECO 14)		40x40x12
Nózka Karina		6x6x12	Cafe Deco 2 (DECO 21)		53x53x12
Nózka Kasia		7x7x12	Cafe Deco 3 NIGHT (PO 58x58)		58x58x12
Nózka NC 12 alu		Ø6x12	Cafe Deco 4 Wałek bez kedry		47x17x17
Nózka GIO 12 chrom		Ø2,4x12	Cafe Zagłówek 47 (Zagł. 11) bez kedry		52x16x80
Nózka St 32 chrom		7x7x12	Cafe Zagłówek 55 (Zagł. 10) bez kedry		62x16x80
Nózka St 36 chrom		6x2x12			



Cafe Primo + 3/2 + Primo wersja DAY, sofa dostarczana bez elementów dekoracyjnych

fix	comf eu	comf 2	tkanina	skóra
-----	------------	-----------	---------	-------

Co zrobić, gdy codzienne obowiązki wyczerpują, a każda chwila kojącego ciała i umysł relaksu jest na wagę złota? Trzeba intuicji, by odnaleźć wśród mnogości brył tę jedyną, która sprosta potrzebom ciała i umysłu. A Cubo proponuje niskie, szerokie siedzisko, rozłożyste oparcie i komfortowe poduszki po to, by rozluźnić plecy, ramiona, nogi... Harmonijna linia tej bardzo wygodnej sofy to doskonałe proporcje, a równocześnie wyrafinowana nonszalancja w doborze trzech wersji poduszek oparciowych. W luksusowej wersji skózanego obicia, elegancji mogą dodać dekoracyjne kontrastowe szwy. Inspirujące Cubo to bogactwo modułów i poduszek w wersjach: Day, Night, Dusk.

Każda poduszka jest w innym rozmiarze, ma inne właściwości relaksacyjnej dekoracyjnej.

Cubo to relaks o świcie, o zmierzchu, każdego dnia.



# CUBO

bogactwo modułów

Cubo Night, sofa dostarczana bez elementów dekoracyjnych

szer. x gł. x wys. mebla w cm

siedzisko: wys. 42, gł. 58

Wymiary mogą się różnić +/- 3%, w zależności od wyboru tapicerki i konfiguracji. Piktogramy nie odzwierciedlają proporcji i kształtu mebla.

Dostępny w wersji  
DUSK, DAY i NIGHT



DUSK

Wersja DAY dostępna w tkaninie i skórze; DUSK i NIGHT tylko w tkaninie.

2,5 Moduł		178x100x77	C Moduł L/R		129x100x77 na rys. moduł R
2,5 Moduł L/R		198x100x77 na rys. moduł L	Chl Moduł L/R		112x155x77
1,5 Moduł		88x100x77	Multi Moduł L/R		169x169x77 na rys. moduł R
1,5 Moduł L/R		110x100x77 na rys. moduł L	Endpart Moduł L/R		142x102x77 na rys. moduł R
C Moduł		100x100x77	Puf		102x102x44

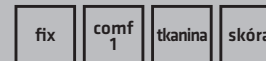
dostępne nóżki:



drewniana CUBO  
TOSCANA PUF CHROM

# FERRARI

symbol luksusu



Który zestaw modułowego Ferrari uciechy najbardziej? Nieprzeciętne osiągi, komfort, czyste piękno i dźwięk czynią Ferrari obiektem pożądania – wszystko się zgadza:

- wiele modułów: ogromny komfort wpływu na realizację własnych marzeń;
- w standardzie regulowane zagłówki: nieprzeciętna wygoda w osiągnięciu optymalnego komfortu;
- nowoczesna linia: stylistyka na najwyższym poziomie;
- ekskluzywne materiały: wybór najlepszych tkanin i skór;
- ... i pomruk zadowolenia

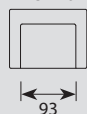
Ferrari – symbol luksusu.

Ferrari moduł: 3L + CHL R, w standardzie regulowane zagłówki

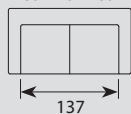
szer. x gł. x wys. mebla w cm

siedzisko: wys. 41/ gł. 58

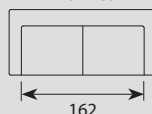
1,5  
145x104x69\*\*




2  
189x104x69\*\*



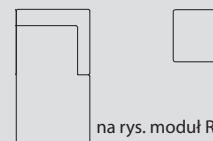
2,5  
214x104x69\*\*



3  
235x104x69\*\*



CHL L/R  
107x168x69\*\*

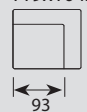


PUF NR 21  
80x68x41

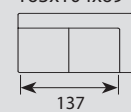


Wymiary mogą się różnić +/- 3%, w zależności od wyboru tapicerki i konfiguracji. Piktogramy nie odzwierciedlają proporcji i kształtu mebla.

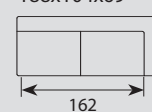
1,5 L/R  
119x104x69\*\*



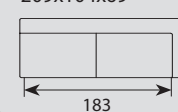
2 L/R  
163x104x69\*\*



2,5 L/R  
188x104x69\*\*



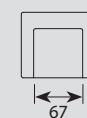
3 L/R  
209x104x69\*\*



C  
102x102x69\*\*



FOTEŁ  
111x104x69\*\*



- moduły b/b bez boczków nie posiadają nóżek
- moduły z jednym boczkiem 1,5/2/2,5/3 L/R posiadają nóżki tylko w boczku w/w wymagają łączenia z modułami z nóżkami (C lub CHL),

UWAGA: przy konieczności tworzenia długich sof np 2L+2R należy pamiętać o dodatkowych nóżkach do łączenia FERRARI LEGS TO SOFA+SOFA, np: 2L+nóżka „FERRARI LEGS TO SOFA+SOFA”+2R

dostępne nóżki:

1 b/b  
67x104x69\*\*




1,5 b/b  
93x104x69\*\*




2 b/b  
137x104x69\*\*



2,5 b/b  
162x104x69\*\*



3 b/b  
187x104x69\*\*



drewniana Enzo  
TOSCANA PUF CHROM



\*\*Przy rozłożonych zagłówkach wysokość sof wynosi 90 cm

fix

comf  
2

tkanina

skóra

Jak zaprojektować wnętrze, które bez problemu spełni wszystkie oczekiwania domowników? W końcu salon – bo o nim mowa – nazywany czasem „pokojem dziennym”, to przestrzeń, na której krzyżują się cele i potrzeby każdego członka rodziny. Bez wyjątku. Niezwykle często nawet równocześnie... NOIR, nie tylko stylowa, lecz bez wątpienia funkcjonalna i ultranowoczesna linia sof modułowych, charakteryzujących kolekcję mocnej formy, prosta wszelkim oczekiwaniom domowników. Obszerna, wygodna, bez problemu pomieści co liczniejszą rodzinę. Zawsze „na miejscu” będzie bowiem czytanie na niej książki, praca z laptopem, czy towarzyska kawka przy tiramisu i jazzie... Dostępna również wersja NOIR WOOD z drewnianą ramką wykonaną z dębu (OAK), buku (BEECH), orzecha (WALNUT) lub drewna malowanego na czarno (PAINT BLACK).



# NOIR

obszerna wygodą

Noir 3, sofa dostarczana bez elementów dekoracyjnych.

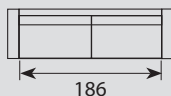


Noir CHL L + Puf modul +1,5+C XL R+ 1,5 R



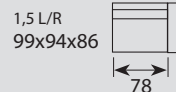
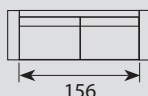
Noir 2,5L+1,5+Puf modul oraz jedna wolnostojąca Puf modul

3  
225x94x86



2,5 Modul  
160x94x86

2,5  
195x94x86



szer. x gł. x wys. mebla w cm

siedzisko: wys. 47, gł. 58

1,5 Modul  
80x94x86

Chl L/R Modul  
99x155x86  
na rys. modul R

C XL R  
120x94x86

C XL L  
120x94x86

End part L/R  
160x94x86

na rys. modul R

Puf  
80x60x47

Puf modul  
80x88x47

dostępne nóżki:



SPK 504 CHROM  
SPK 504 BLACK CHROM  
SPK 504 BRUSHED CHROM

Wymiary mogą się różnić +/- 3%, w zależności od wyboru tapicerki i konfiguracji. Piktogramy nie odzwierciedlają proporcji i kształtu mebla.

# NEW CHOICE

wyraż swój indywidualizm



New Choice Edge+2,5 3+ Edge, sofa dostarczana bez elementów dekoracyjnych

szer. x gł. x wys. mebla w cm

siedzisko: wys. 46/ gł. 48

1/1,5  
57/87x93x83



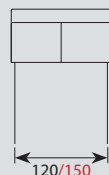
2/2,5  
115/136x93x83



3-siedzisko 2 lub 3 częściowe  
171x93x83



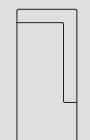
2,5 S/3 S  
136/171x93x83



CHL  
68x165x83

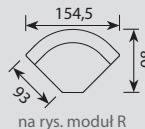


DIVAN L/R  
90x200x83



divan opcjonalnie  
dostępny z pojemnikiem  
na pościel

CMAX  
110x110x83



na rys. moduł R

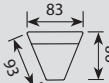
C  
90x90x83



PUF  
62x62x47

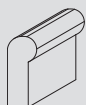


C45  
77x89x83

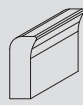


Boczki

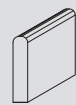
CAPE  
24x90x64



CORE  
22x90x57



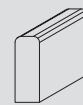
DUKE  
12x89x60



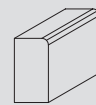
QUADRA  
18x89x63



EDGE  
21x89x60



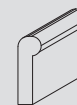
KIWI  
26x89x60



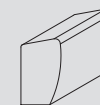
SLIM  
19x90x68



WOO  
19x90x62



LAZY  
26x90x54



MULTI  
121x132x83



na rys. moduł R

powierzchnia spania okazjonalnego :

2,5S – szer. 113/ dł. 179/ głębokość sofy po rozłożeniu funkcji spania 230

3S – szer. 143/ dł. 179/ głębokość sofy po rozłożeniu funkcji spania 230

fix	comf eu	skóra tkanina	tkanina	skóra	sleep occ
-----	------------	------------------	---------	-------	--------------

Aranżacja wnętrza przy zastosowaniu sofy typu Choise to prawdziwa przyjemność i wielkie wyzwanie dla osób pragnących wyrazić swój indywidualizm, charakter i pęd ku wolności tworzenia. Modułowy charakter zestawu mebli wypoczynkowych jest także wyzwaniem dla niezdecydowanych, bo wszystkie elementy są komfortowe, bezbłędnie jakościowo wykończone, więc niezwykle trudno podjąć decyzję o wyborze konkretnych modułów. A jest w czym wybierać: siedziska jedno- i wieloczęściowe bez boczaków, szeslong, narożniki, boczki i podnożek. Użyteczność i klimat miejsca relaksu będą zależały tylko od właściciela.

– bardzo prosta konfiguracja: nożki zawsze dostarczane są z modułami i boczakami. Jedyny wyjątek łączenie SOFA+SOFA.

Poduszki oparciowe w tkaninie są odwracalne.



New Choice: Core L+ Multi + 3/2 (2-dzielna) + Core R, sofa dostarczana bez elementów dekoracyjnych



Boczek LAZY z dodatkowo zamawianą poduszką Lazy art.232 50x40



Dedykowane nóżki:

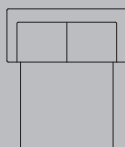
BOCZEK	NOGA BOCZKA	NOGI POZOSTAŁE	NOGI DO ŁĄCZENIA SOFA+SOFA
CAPE	SAN DIEGO	HALIFAX	HALIFAX MODUL
CORE	BRISBANE	BRISBANE	HALIFAX MODUL
DUKE	HALIFAX	HALIFAX	HALIFAX MODUL
QUADRA	SAN DIEGO	HALIFAX	HALIFAX MODUL
EDGE	CULINA	HALIFAX	HALIFAX MODUL
KIWI	MALIBU	HALIFAX	HALIFAX MODUL
LAZY	CULINA	HALIFAX	HALIFAX MODUL
SLIM	SLIM	SLIM	SLIM MODUL
WOO	VINCENT	VINCENT	VINCENT MODUL

w/w nóżki dostarczane są z boczkami i modułami

UWAGA: przy konfiguracjach długich sof np 2+2 należy pamiętać o dodatkowych nóżkach do łączenia SOFA+SOFA, np: Edge+2+nóżka „LEGS TO SOFA+SOFA” +2+Edge



New Choice Edge+2,5 S+ Edge




### Przykładowe konfiguracje



New Choice: Core L+ Multi + 3/2 (2-dzielna) + Core R



New Choice Cape + 2 +Cape



New Choice Quadra+2,5+C+2,5+Quadra



New Choice Edge+2,5 S+ChL+Edge



fix	comf eu	comf 2	tkanina
-----	---------	--------	---------

Popuścić wodzę fantazji, zaplanować nową przestrzeń jak scenograf w teatrze – takie przyjemności zapewnia konfigurowanie poszczególnych elementów zestawu Paso Doble. Prezentowany narożnik składa się aż z 5 modułów i niezliczonej liczby poduszek. Całość jest modna, zapewnia wygodę licznej rodzinie, a także stwarza korzystne warunki do towarzyskich spotkań nie na twardych krzesłach, ale właśnie na atrakcyjnej, komfortowej sofie.

- wersja NIGHT (na zdjęciu) – wiele małych poduszek oparciowych o wymiarach 63x63cm (nazwa poduszki w: comf eu: art151; comf 2: BC 258),
- DAY – poduszki oparciowe o szerokości poduszki siedziskowej.



# PASO DOBLE

w każdej nowej przestrzeni

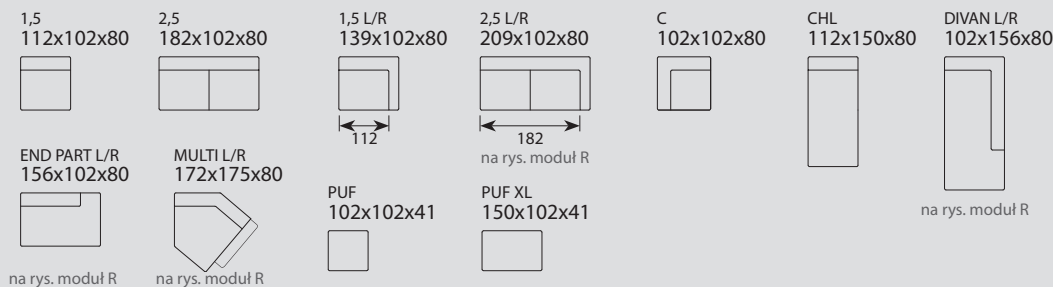
Paso Doble NIGHT Divan L+2,5+C+1,5+End part R, nóżki CHROM




Paso Doble NIGHT Divan L+2,5+C+1,5+End part R, nóżki PASO DOBLE BLK



Paso Doble NIGHT Divan L+2,5R



dostępne nóżki:



NAVONA CHROM  
drewniane PASO DOBLE

Wymiary mogą się różnić +/- 3%, w zależności od wyboru tapicerki i konfiguracji. Piktogramy nie odwzorowują proporcji i kształtu mebla.

# VESTA/VESTA HIGH

dowolna konfiguracja



l/c	fix	comf 1	comf 2	tkanina	skóra
-----	-----	--------	--------	---------	-------

Vesta jest wyjątkowa i niepowtarzalna, bo Vesta to rozbudowana rodzina modułów osobno tapicerowanych tkaniną lub skórą. 13 różnej wielkości części wraz z podnóżkiem można zestawić w dowolnej konfiguracji i wielkości. Sofa Vesta zachwyca starannym i pomysłowym wykończeniem: szwy tworzą dekoracyjne wypustki.

- oprócz szwu standardowego STANDARD dostępna wersja ze specjalnym szwem francuskim: F-SPECIAL (szycie na zewnętrznych krawędziach)
- moduły 1, 1,5, 1L/R, 1,5L/R, C, C L/R, CHL L/R, EP L/R, PUFY dostępne również w wersji z luźnym pokrowcem L/C

Dostępna z różnymi wysokościami oparcia i głębokościami siedziska. Vesta wysokość 74 cm / głębokość siedziska 63cm; Vesta High wysokość 83\*\* cm / głębokość siedziska 59 cm.

Vesta 3 wersja ze szwem F-SPECIAL, sofa dostarczana bez dekoracyjnych elementów

szer. x gł. x wys. mebla w cm

siedzisko: wys. 42/45\*\*, gł. 63/59\*\*

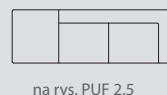
2,5/3  
216/230x94x74/83\*\*



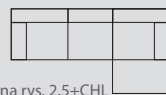
4  
260x94x74/83\*\*



PUF 2,5  
249x94x74/83\*\*



2,5+CHL/L/R  
300x160x74/83\*\*



PUF  
76x56x42



WAŁEK  
56x16x16



PUF MODUŁ  
91x94x42/45\*\*



\*\*Wymiary mogą się różnić +/- 3%, w zależności od wyboru tapicerki i konfiguracji. Piktogramy nie odzwierciedlają proporcji i kształtu mebla.

\*\* Wysokość i głębokość wersji Vesta High (z nóżkami Vesta High lub Vesta Carbon Steel Shiny)



Szw F-SPECIAL

1/1,5 MODUŁ  
81/91x94x74/83\*\*



1/1,5 L/R MODUŁ  
106/116x94x74/83\*\*



na rys. moduł R

2,5/3 L/R MODUŁ  
191/206x94x74/83\*\*



C  
94x94x74/83\*\*



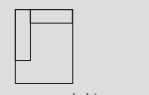
na rys. moduł C R

C L/R  
120x94x74/83\*\*




na rys. moduł L

CHL/CHL XL L/R  
110x160/225x74/83\*\*



EP/EP XL L/R  
150x94/160x74/83\*\*



na rys. mduł R

dostępne nóżki:



VESTA drewno 10cm  
VESTA w kolorze aluminium 10cm  
VESTA stal 10cm  
VESTA drewno High 13cm  
VESTA Carbon Steel Shiny 13cm



Vesta 2,5+CHL wersja ze szwem STANDARD

fix	comf 2	tkanina	skóra
-----	-----------	---------	-------

Modułowy model sofa Zeus zasługuje na swą boską nazwę: wygląda niebanalnie, pasuje do wnętrza klasycznych i nowoczesnych, a ponadto jest produktem najwyższej jakości. Sofa zapewnia komfortowy wypoczynek dzięki wygodnym, miękkim siedziskom, dobrze wyprofilowanym oparciom i poduchom, zawierającym bardzo elastyczną piankę. Model w wersji skórzanej zachwyca wytwornością i gustownymi ściegami nici – krótkimi lub długimi, w podobnym do skóry kolorze lub kontrastowym. Uzupełnieniem modelu może być poducha podłogowa, który może pełnić także funkcję podręcznego stolika.



# ZEUS

poczuj się bosko

ZEUS 1,5 L+CHL R, nóżki AMARE STAL BLACK, sofa dostarczana bez elementów dekoracyjnych



Poducha podłogowa



1,5  
91x102x80\*\*



1,5 L/R  
122x102x80



89

na rys. moduł L

CHL L/R  
124x166x80\*\*



na rys. moduł R

szer. x gł. x wys. mebla w cm

siedzisko: wys. 44/ gł. 65

END PART L/R  
162x102x80\*\*



na rys. moduł L

C  
102x102x80\*\*



PUF  
110x95x47\*\*



\*\* Wysokości przy zastosowaniu 7 cm nóżek Amare Stal Black; UWAGA przy zastosowaniu nóżek drewnianych 6 cm należy odjąć 1 cm do podanych wysokości.

Wymiary mogą się różnić +/- 3%, w zależności od wyboru tapicerki i konfiguracji. Piktogramy nie odzwierciedlają proporcji i kształtu mebla.

dostępne nóżki:



AMARE STAL BLACK 7 cm  
drewniane: komplet ZEUS 6 cm

# DODATKI

na każdą okazję

szer. x gł. x wys. mebla w cm

tkanina skóra

sleep  
occ



PUF PRALINE/PRALINE+HANDLE  
47x47x41



PUF BONBON/BONBON+HANDLE  
42x42x44



PUF 4 z sedakiem 70x179  
95x73x46



PODUCHA PODŁOGOWA  
FLOORCUSHION 75  
75x75x23



PUF PUMPKIN  
100x100x34



PUF 8 z falbanką otwierana  
95x73x46



PODUCHA PODŁOGOWA  
FLOORCUSHION 100  
100x100x27



Kedra



Poduszka art.14 LUX  
45x45



Poduszka art.14  
45x45



Poduszka deko 1020  
58x38



BUTTON CUSHIONS CLOUD 40x60



BUTTON CUSHIONS CLOUD 50x50



Poduszka deko art. 21 LUX  
53x53



Poduszka art. 21  
53x53



Poduszka art. 38  
53x43



BUTTON CUSHIONS CLOUD 30x65



BUTTON CUSHIONS CONCEPT  
40x60 LEATHER (dwustronna  
poduszka; jedna strona: skóra Texas  
Dark Brown, druga strona: tkanina  
Nevada Nature)

Kolorystyka poduszek BUTTON CUSHIONS CLOUD  
nawiązuje do pastelowych kolorów nieba



BUTTON CUSHIONS CONCEPT 40x60 LEATHER



Poduszka deko 2 LUX LEATHER  
60x20



Poduszka deko 1 LUX LEATHER  
60x20



Poduszka deko 3 LUX LEATHER  
60x20



Standard

LUX – poduszka wypełniona pierzem



Zaglówek regulowany Nr 8



Zaglówek Nr 2




TRAY



TORBA MAGAZINE LEATHER gazetownik  
(dostępna tylko w skórze)  
33x56x4



TORBA TV LEATHER na piloty  
(dostępna tylko w skórze)  
33x56x4



TRAY zwijany drewniany; szerokość 40cm,  
dostępne wersje o długości: 36cm lub 50cm




TORBA MAGAZINE LEATHER



TORBA TV LEATHER

## WYBARWIENIA NÓŻEK DREWNIANYCH



WHT




UNL




NAT




OAK



WAL




COL



BLK



OAK GREY



SOAP WHT

## LEGENDA


- l/c luźny pokrowiec (Loose Cover) – umożliwia łatwe zdjęcie pokrowca w celu wyprania (sprawdzić instrukcję prania tkaniny) lub zmianę sofy przez założenie pokrowca w innej tkaninie i kolorze
- fix przytapicerowany pokrowiec
- comf 2 poduszki oparciowe – 70% pierze + 30% silikon  
poduszki siedziskowe – pianka wysokoelastyczna + top pierzowy
- comf 1 poduszki oparciowe – pianka wysokoelastyczna + pianka supersoft  
poduszki siedziskowe – pianka wysokoelastyczna
- comf eu poduszki oparciowe – silikon  
poduszki siedziskowe – pianka wysokoelastyczna
- tkanina model dostępny w tkaninie
- skóra model dostępny w skórze
- skóra model dostępny w połączeniu tkaniny i skóry  
tkanina (rama wykonana w skórze, poduszki oparciowe i siedziskowe w tkaninie)
- sleep occ funkcja spania okazjonalnego

Konfigurację mebla zawsze czytamy od lewej strony stojąc przodem do sofy

OZNACZENIA w opisie modeli:

- F – funkcja spania
- S – sedak – funkcja spania okazjonalnego
- CHL – szezlong
- DIVAN – divan
- C – narożnik np C90, C45
- L lub R – lewy (Left) / prawy (Right)

Producent zastrzega sobie prawo do wprowadzania zmian kolorów, wzornictwa, wymiarów i prezentowanych wyrobów.  
Podane wymiary mogą różnić się od rzeczywistych do 3%.  
Piktogramy nie odzwierciedlają proporcji i kształtu mebli.



Salon: